



ШЛЮБНАСЦЬ І РАЗВАДЗІМАСЦЬ У МАГІЛЕЎСКАЙ ВОБЛАСЦІ

ЗАРЭГІСТРАВАНА ШЛЮБАЎ

5 226

88,8%



11,2%



гарадское
насельніцтва



сельскае
насельніцтва

ЗАРЭГІСТРАВАНА РАЗВОДАЎ

4 026

88,6%



11,4%



гарадское
насельніцтва



сельскае
насельніцтва

АГУЛЬНЫ КАЭФІЦЫЕНТ ШЛЮБНАСЦІ

на 1000 чалавек насельніцтва

5,9

5,4

3,2



гарадское
насельніцтва



сельскае
насельніцтва

АГУЛЬНЫ КАЭФІЦЫЕНТ РАЗВАДЗІМАСЦІ

на 1000 чалавек насельніцтва

4,5

4,1

2,5



гарадское
насельніцтва



сельскае
насельніцтва

СЯРЭДНІ ЎЗРОСТ НАСЕЛЬНІЦТВА, ЯКОЕ ЎСТУПІЛА Ў ШЛЮБ

гадоў

Жанчыны

упершыню 26,8

паўторна 40,7



Мужчыны

упершыню 29,2

паўторна 43,5

УСТУПІЛІ Ў ШЛЮБ УПЕРШЫНЮ

2 956



3 214


нявест

жаніхоў

УСТУПІЛІ Ў ШЛЮБ ВА ЎЗРОСЦЕ 65 ГАДОЎ І СТАРЭЙ

92

нявесты



124

жаніха

**НЯВЕСТЫ З ІНШЫХ КРАІН,
ЯКІЯ ЎСТУПІЛІ Ў ШЛЮБ
З БЕЛАРУСКІМІ МУЖЧЫНАМІ**

**ЖАНІХІ З ІНШЫХ КРАІН,
ЯКІЯ ЎСТУПІЛІ Ў ШЛЮБ
З БЕЛАРУСКІМІ ЖАНЧЫНАМІ**

Расійская Федэрацыя

121

107

Украіна

Украіна

12



13

Казахстан

Турцыя

2



7

Малдова

Казахстан

2



5



**РАЗВОДЫ ПА ПРАЦЯГЛАСЦІ
СКАСАВАНАГА ШЛЮБУ**

у % ад агульнай колькасці разводаў

да 1 года

3,7

1-4 года

24,8

5-9 гадоў

25,4



10-14 гадоў

19,0

15-19 гадоў

11,4

20 і больш гадоў

15,7

РАЗВОДЫ ПА КОЛЬКАСЦІ АГУЛЬНЫХ ДЗЯЦЕЙ

у % ад агульнай колькасці разводаў

без дзяцей


41,9

з 1 дзіцём


36,9

з 2-ма і больш
дзецьмі

21,2



Актуальная інфармацыя размешчана:



**БАЗА
СТАТЫСТЫЧНЫХ
ДАНЫХ**



МЭТЫ БЕЛАРУСІ
УСТОЙЛІВАГА РАЗВІЦЦА ў



**РЭГІОНАЛЬНЫЯ ПАКАЗЧЫКІ
МЭТ БЕЛАРУСІ**
УСТОЙЛІВАГА РАЗВІЦЦА ў

Пры выкарыстанні інфармацыі спасылка на Галоўнае статыстычнае ўпраўленне Магілёўскай вобласці з'яўляецца абавязковай
© Галоўнае статыстычнае ўпраўленне Магілёўскай вобласці